

「奄美温泉 大和」を、はじめてご利用されるお客様へ。


いらっしゃいませ。「奄美温泉 大和」へようこそ。

入館：フロントで受付をお済ませください。プール・屋外サウナを利用されるお客様は、別途リストバンドが必要です。（また、屋外ではサンダル履きを推奨しております）

1



フロントで受付



鍵の交換




館内着を選ぶ

- ① 下足ロッカーキーをフロントに預け、更衣ロッカーキー（リストバンド）を受け取ってください。
- ② 館内有料施設は全てリストバンドのご提示により、ご利用いただけます。

※ リストバンドを紛失なさいますと、悪用される恐れがありますのでくれぐれもご注意ください。
万が一紛失された場合、補償金 3,000 円をいただきます。

2



ロッカー番号確認



衣類を入れて施錠

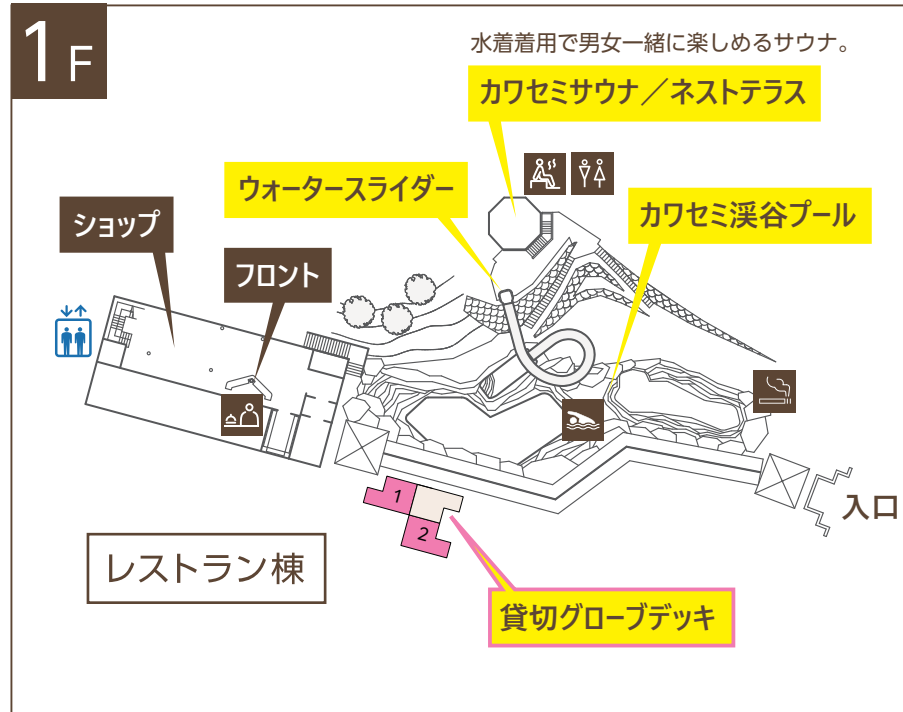


リストバンドを装着

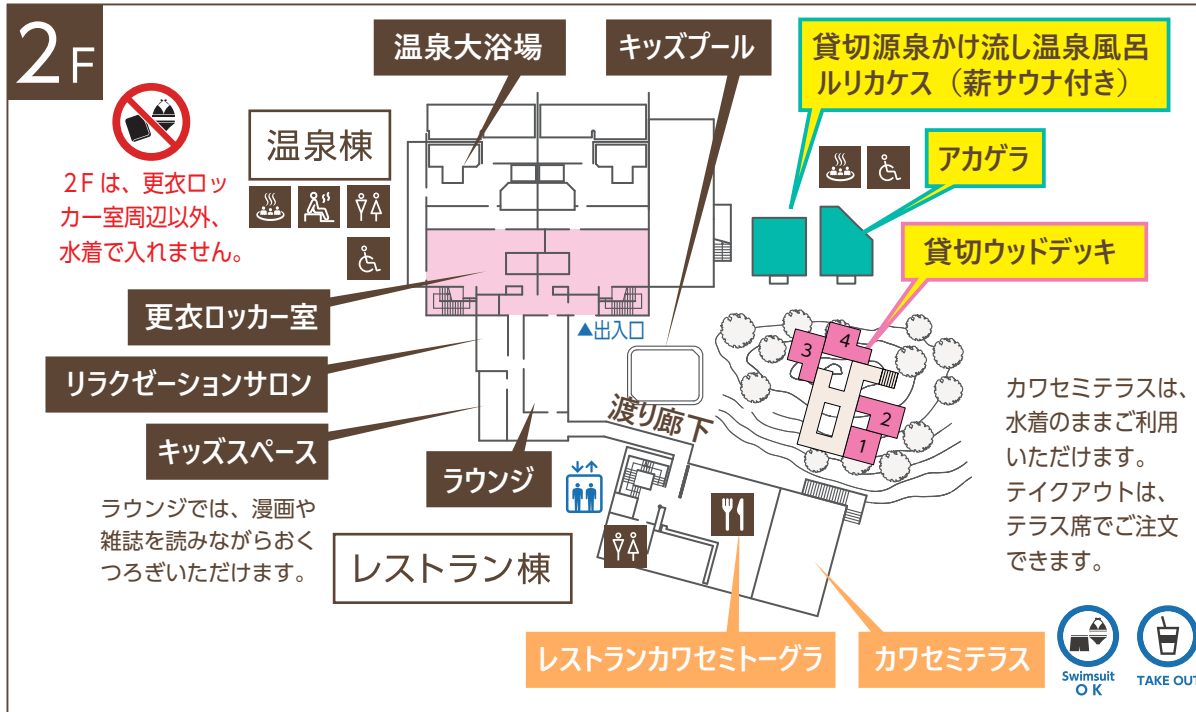
- ① リストバンドと同じ番号の更衣ロッカーに、衣類・手荷物を入れてください。
- ② 脱衣後、身体を洗ってからご入浴ください。もしくは、館内着または水着にお着替えください。
- ③ ロッカーの施錠を忘れないように十分ご注意ください。リストバンドは必ず身に付けてください。

施設内には、有料の貸切温泉や休憩処がございます。ご希望のお客様はご予約をお願いいたします。

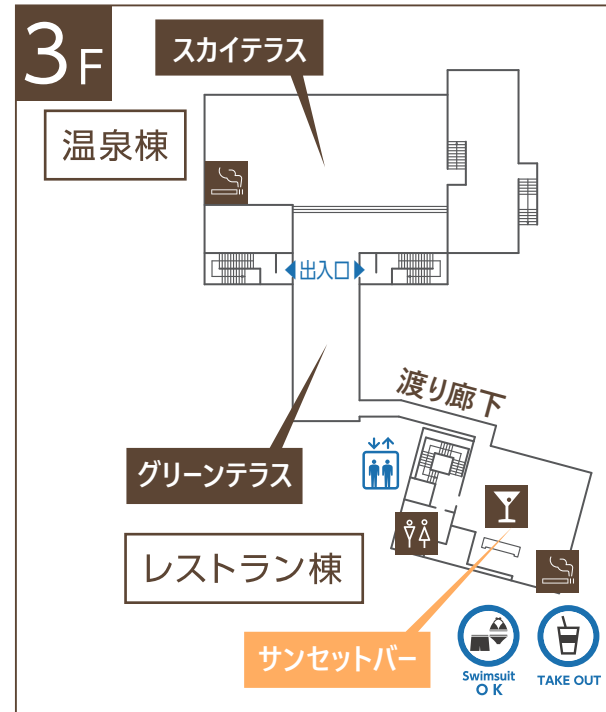
1F



2F



3F



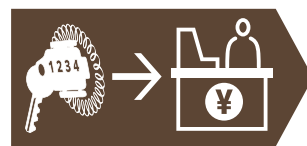
3

退館：フロントで、ご精算をお願いします。

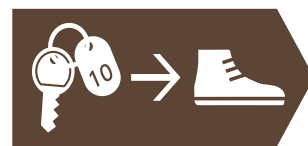
4



館内着を返却BOXへ



フロントで精算



下足キーの受け取り

- ① タオル・館内着・スパバッグは、返却BOXにご返却ください。
- ② リストバンドはフロントへご返却ください。お会計はお帰りの際、一括清算となります。（駐車券をお持ちのお客様はご提示ください）
- ③ 精算後、下足ロッカーキーをお渡しします。靴を取り出し、鍵は差したままにしてください。

ご利用いただきありがとうございます。またのお越しをお待ちしております。